

ASFALTO	EDIFICAÇÃO	PAVIMENTADO	ARVORE Ø30cm	BORDO	CALÇADA	CANALIZAÇÃO	TERRENO NATURAL
INTERTRAVADO	ALPENDRE	RAMPA CABEIRANTE	VEGETAÇÃO	PISTA	CALÇADA	CANALIZAÇÃO	OFF-SET (CORTE)
REV. PRIMÁRIO	CERCA	CX. COLETORA GUIA	ARBUSTARIA	CICLOVIA/CICLOFAIXA	TRAVESSIA ELEVADA	CANALIZAÇÃO	OFF-SET (ATERRO)
ESTACIONAMENTO	MURO	CX. COLETORA GRELHA	SENTIDO DE FLUXO	CICLOVIA/CICLOFAIXA	TRAVESSIA ELEVADA	LOMBADA	EXO PROJETADO
CANTEIRO	CALÇADA CONCRETO	POSTE CIRCULAR	ABASTECIMENTO	ESTACIONAMENTO	FAIXA SERVIÇO/CANTEIRO	DEFENSA METÁLICA	GREDE DE PAVIMENTAÇÃO
ACESSO VEICULOS	CALÇADA INTERTRAVADO	POSTE CIRCULAR	VALDO	ESTACIONAMENTO	FAIXA SERVIÇO/CANTEIRO	FURO DE SONDAGEM	



Proprietário:
MUNICÍPIO DE TRÊS BARRAS

Aprovação:

Endereço:
AVENIDA RIGESA

Responsável Técnico:
MARCOS CANCELLER MATTEI
Crea 112.799-7

Assinatura:
Marcos Cancellier Mattei

Conteúdo:
PROJETO GEOMÉTRICO
PLANTA E PERFIL LONGITUDINAL
RESTITUIÇÃO TOPOGRÁFICA

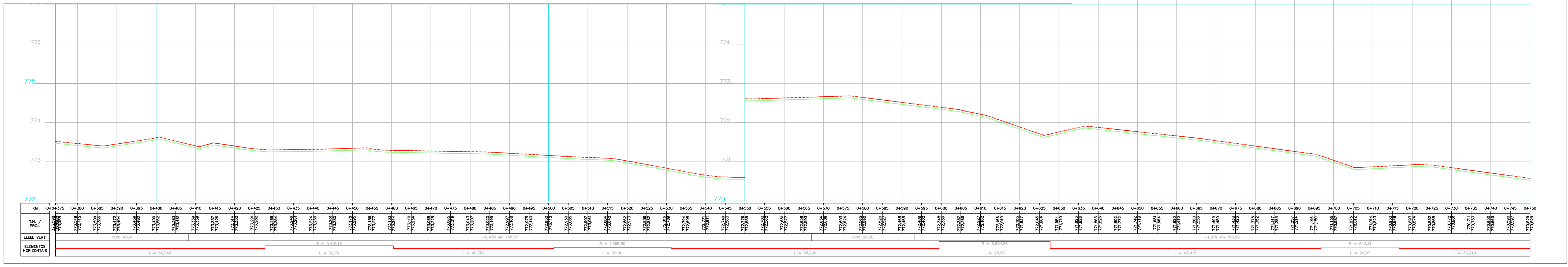
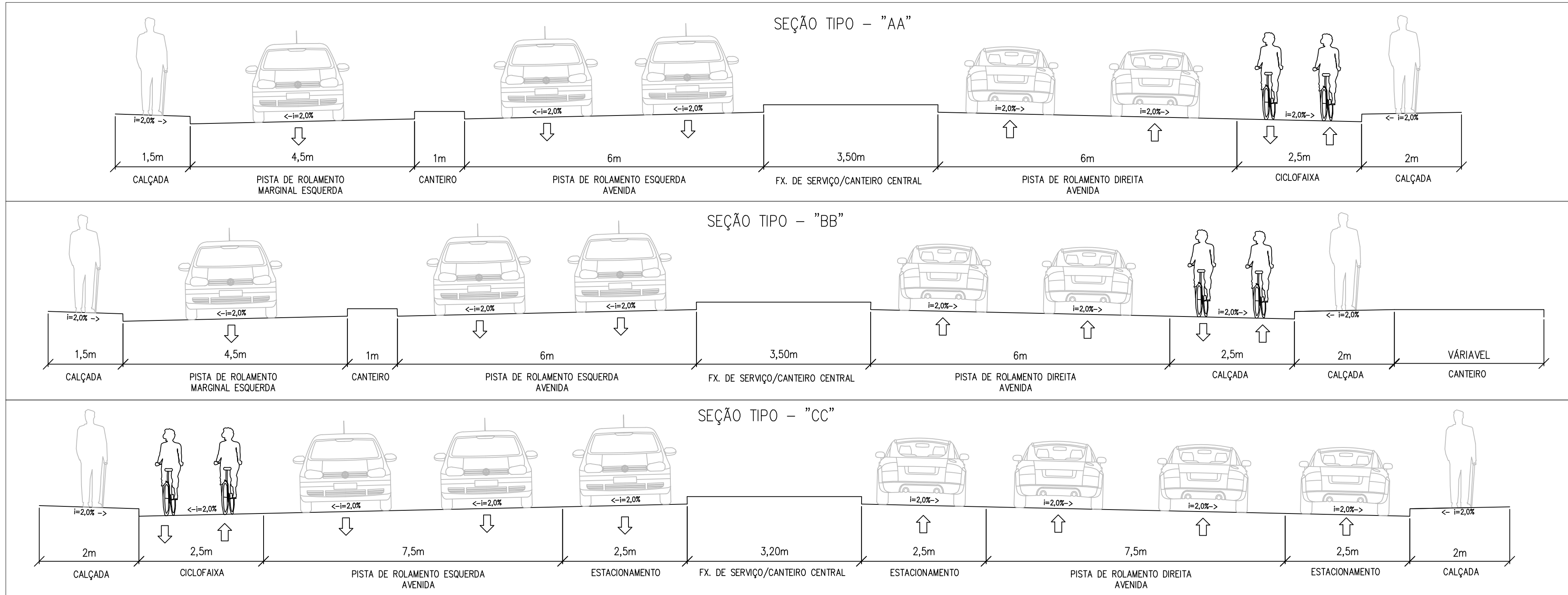
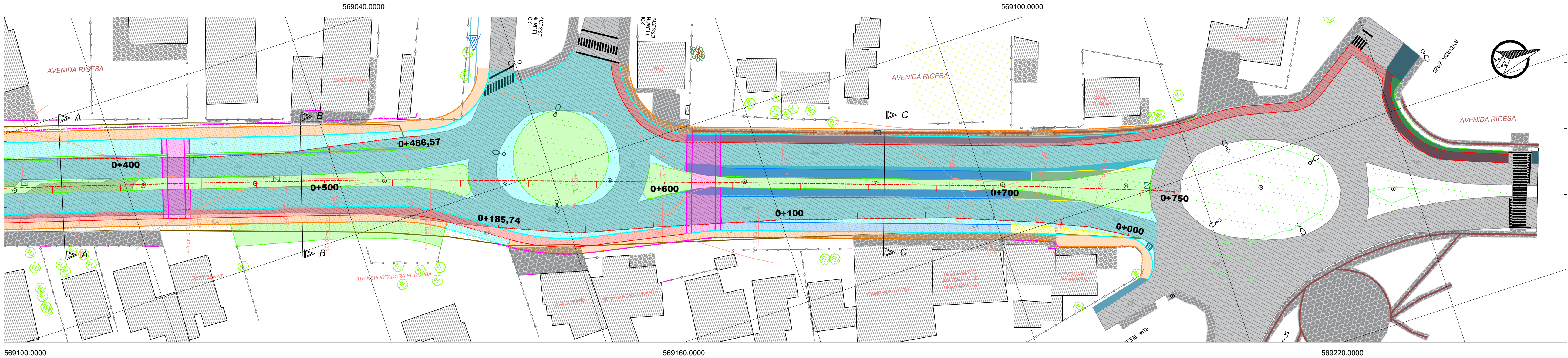
Data:
OUTUBRO/2025

Escala:
h = 1 / 500 - v = 50

Revisão:
02



Folha:



ASfalto	EDIFICAÇÃO	POBSTATIL	ÁRVORE Ø30cm	BORDO	CAÇADA	CANALIZAÇÃO	TERRENO NATURAL
INTERFAIXA	ALPENTRE	RAMPA CADEIRANTE	VEGETAÇÃO	PISTA	CAÇADA	CANALIZAÇÃO	OFF-SET (CORTE)
REV. PRIMÁRIO	CERCA	CK. COLETORES	ARAUCÁRIA	TRAVESSIA ELEVADA	TRAVESSIA ELEVADA	DEFENSA METÁLICA	OFF-SET (ATERRO)
ESTACIONAMENTO	MURO	CK. COLETORES	SENTIDO DE FLUXO	ESTACIONAMENTO	FAIXA SERVIÇO/CANTEIRO	FUO DE SONDAJES	EXO PROJETADO
CANTEIRO	CAÇADA CONCRETO	POSTE CIRCULAR	ACIDENTAMENTO	ESTACIONAMENTO	FAIXA SERVIÇO/CANTEIRO		GREDE DE PAVIMENTAÇÃO
ACESSO VEICULOS	CAÇADA INTERFAIXA	LUMINÁRIA	VALD				



Proprietário:
MUNICÍPIO DE TRÊS BARRAS

Aprovação:

Endereço:
AVENIDA RIGESA

Responsável Técnico:
MARCOS CANCELLER MATTEI
Crea 112.799-7

Assinatura:
Marcos Cancellier Mattei

Conteúdo:
PROJETO GEOMÉTRICO
PLANTA E PERFIL LONGITUDINAL
RESTITUIÇÃO TOPOGRÁFICA

Data:
OUTUBRO/2025

Escala:
h = 1 / 500 - v = 50

Revisão:
02

